



**TABELA ON-05**

# **GUIA de** **ven** **das<sup>24</sup>**



**[www.oneal.com.br](http://www.oneal.com.br)**

## AMPLIFICADORES OP

**OP 2850**

**R\$ 3.225,00**



Amplificador classe D , 600W - 300 Watts Rms 4 Ohms por Canal - Fonte Chaveada(SPS), Proteção contra curto, Entradas P10 1/4 e XLR Femea balanceadas paralelas, chave de aterramento (LIFT), chave de configuração de entrada mono/stereo/bridge, Proteção térmica, Sistema de ventilação inteligente, tensão de rede automatica 120/220V, Peso liquido 4Kg.

**OP 4650**

**R\$ 3.503,00**



Amplificador classe D , 824W - 412 Watts Rms 4 Ohms por Canal - Fonte Chaveada(SPS), Proteção contra curto, Entradas P10 1/4 e XLR Femea balanceadas paralelas, chave de aterramento (LIFT), chave de configuração de entrada mono/stereo/bridge, Proteção térmica, Sistema de ventilação inteligente, tensão de rede automatica 120/220V, Peso liquido 4Kg.

**OP 5650**

**R\$ 3.847,00**



Amplificador classe D , 1000W - 500 Watts Rms 4 Ohms por Canal - Fonte Chaveada(SPS), Proteção contra curto, Entradas P10 1/4 e XLR Femea balanceadas paralelas, chave de aterramento (LIFT), chave de configuração de entrada mono/stereo/bridge, Proteção térmica, Sistema de ventilação inteligente, tensão de rede automatica 120/220V, Peso liquido 4Kg.

**OP 750**

**R\$ 1.049,00**



Amplificador 100 Watts Rms 4 Ohms 1 Canal SCP (Sensibilidade Entrada 165 mV)

**OP 1750**

**R\$ 1.737,00**



Amplificador 220W - 110 Watts Rms 4 Ohms por Canal - ICS/SCP/ETP entradas P10 1/4, chave de aterramento (LIFT)

**OP 2150**

**R\$ 2.076,00**



Amplificador 290W - 145 Watts Rms 4 Ohms por Canal - ICS/SCP/ETP entradas P10 1/4, chave de aterramento (LIFT)

**OP 2400**

**R\$ 2.414,00**



Amplificador 400W - 200 Watts Rms 4 Ohms por Canal - ICS/SCP/ETP entradas XLR/P10 balanceadas, chave de aterramento (LIFT)

**OP 2800****R\$ 3.192,00**

Amplificador 500W - 250 Watts Rms 4 Ohms por Canal - ICS/SCP/ETP entradas XLR/P10 balanceadas, chave de aterramento (LIFT)

**OP 3600****R\$ 3.541,00**

Amplificador 700W - 350 Watts Rms 4 Ohms por Canal - ICS/SCP/ETP entradas XLR/P10 balanceadas, chave de aterramento (LIFT)

**OP 5600****R\$ 5.179,00**

Amplificador 1000W - 500 Watts Rms 4 Ohms por Canal - ICS/ARP/SCP/ETP/CLP/BI entradas XLR/P10 balanceadas, chave de aterramento (LIFT)

**OP 7600****R\$ 5.994,00**

Amplificador 1300W - 650 Watts Rms 4 Ohms por Canal - ICS/ARP/SCP/ETP/CLP/BI entradas XLR/P10 balanceadas, chave de aterramento (LIFT)

**OP 7602****R\$ 5.479,00**

Amplificador 1400W - 700 Watts Rms 2 Ohms por Canal - ICS/ARP/SCP/ETP/CLP/BI entradas XLR/P10 balanceadas, chave de aterramento (LIFT)

**OP 8600****R\$ 8.195,00**

Amplificador 2000W - 1000 Watts Rms 4 Ohms por Canal - ICS/ARP/SCP/ETP/CLP/BI entradas XLR/P10 balanceadas, chave de aterramento (LIFT)

**OP 8602****R\$ 7.973,00**

Amplificador 2000W - 1000 Watts Rms 2 Ohms por Canal - ICS/ARP/SCP/ETP/CLP/BI entradas XLR/P10 balanceadas, chave de aterramento (LIFT)

**Oneal**  
AUDIO

## AMOLIFICADORES PRÓ

**1500 PRO**

**R\$ 6.218,00**

Amplificador 1000 Watts Rms 2 Ohms ICS/ARP/SCP/CLP/BI/ETP 2 ESTAGIOS



**2500 PRO**

**R\$ 9.464,00**

Amplificador 2000 Watts Rms 2 Ohms ICS/ARP/SCP/CLP/BI/ETP 2 ESTAGIOS



**3800 PRO**

**R\$ 10.956,00**

Amplificador 3200 Watts Rms 2 Ohms ICS/ARP/SCP/CLP/BI/ETP 2 ESTAGIOS



**4504 PRO**

**R\$ 12.420,00**

Amplificador 4000 Watts Rms 4 Ohms ICS/ARP/SCP/CLP/BI/ETP 2 ESTAGIO



**5600 PRO**

**R\$ 16.023,00**

Amplificador 5000 Watts Rms 2 Ohms ICS/ARP/SCP/CLP/BI/ETP 2 ESTAGIOS



**OLP 4.602**

**R\$ 5.192,00**

Amplificador 1300W - 650 Watts Rms 4 Ohms por canal - ICS/ARP/SCP/ETP/CLP/BI /SF 150Hz



**OLP 8.602**

**R\$ 7.371,00**

Amplificador 1300W - 650 Watts Rms 4 Ohms por canal - ICS/ARP/SCP/ETP/CLP/BI /SF 150Hz



**OLP 4.1202****R\$ 7.573,00**

Amplificador 2000W - 1000 Watts Rms 4 Ohms por Canal - ICS/ARP/SCP/ETP/CLP/BI /SF 150Hz

**OLP 8.1202****R\$ 14.147,00**

Amplificador 2000W - 1000 Watts Rms 4 Ohms por Canal - ICS/ARP/SCP/ETP/CLP/BI /SF 150Hz

**MESAS OMX****OMX 4****R\$ 857,00**

Mixer com 5 Inputs, 4 canais (MIC P10)+ Aux. RCA LR,Turbo Loud/ 110/220 e 12Vdc

**OMX 6****R\$ 1.377,00**


Mixer com 14 Inputs, 6 canais + Aux RCA LR c/: 2 Aux+PFL e Monitor Ind. p/ canal/Turbo Loud

**OMX 8****R\$ 1.483,00**

Mixer com 18 Inputs, 8 canais + Aux RCA LR c/: 2 Aux+PFL e Monitor Ind. p/ canal/Turbo Loud

**OMX 10****R\$ 1.787,00**

Mixer com 22 Inputs, 10 canais + Aux RCA LR c/: 2 Aux+PFL e Monitor Ind. p/ canal/Turbo Loud

**Onéal**  
AUDIO

**OMX 12****R\$ 2.064,00**

Mixer com 26 Inputs, 12 canais + Aux RCA LR c/: 2 Aux+PFL e Monitor Ind. p/ canal/Turbo Loud

**OMX 16****R\$ 2.302,00**

Mixer com 34 Inputs, 16 canais + Aux RCA LR c/: 2 Aux+PFL e Monitor Ind. p/ canal/Turbo Loud

**OMX 400****R\$ 1.045,00**

Mixer com 10 Inputs ,4 canais (MIC P10)+ Aux.RCA LR, 2 Aux+PFL e Mon. / Turbo Loud

**OMX 412****R\$ 1.103,00**

Mixer com 10 Inputs, 4 canais (MIC P10)+ Aux RCA LR, 2 Aux+PFL e Mon. / Turbo Loud 110-220 e12Vdc

**OMX 8 USB****R\$ 2.278,00**

Mixer com 17 Inputs; 4 Canais c/ 4 ent.Bal. Mic XLR + 4 ent.Line P10; 3 Canais c/ 3 ent.Bal. Mic P10+ 3 ent.Line P10; 1 Canal c/ 2 ent. Ent. Aux. RCA LR e 1 ent.Bal. Mic P-10 c/ controle PAN e tecla de seleção Aux ou USB; Entrada USB c/ contr. volume, avanço, retrocesso, pause, play; 2Aux (1 Aux Mon e PFL+ 1 Aux Effect com tecla de seleção efeito Interno ou externo; Saida Aux LR (RCA) para gravação ou linha; Saida de Fones com master cont. de vol.; Saída de Monitor com cont. master de vol.;Saidas Master LR c/ faders deslizantes/ Turbo Loud; PFL - Retorno Individual por Canal /Modulo Interno de Efeito com cont. RATE;Tensão 110-220 Vac

**OMX 12 USB****R\$ 2.633,00**

Mixer com 25 Inputs; 6 Canais c/ 6 ent.Bal. Mic XLR + 6 ent.Line P10; 5 Canais c/ 5 ent.Bal. Mic P10+ 5 ent.Line P10; 1 Canal c/ 2 ent. Ent. Aux. RCA LR e 1 ent.Bal. Mic. P10 c/ controle PAN e tecla de seleção Aux ou USB; Entrada USB c/ contr. volume, avanço, retrocesso, pause, play; 2Aux (1 Aux Mon e PFL+ 1 Aux Effect com tecla de seleção efeito Interno ou externo; Saida Aux LR (RCA) para gravação ou linha; Saida de Fones com master cont. de vol.; Saída de Monitor com cont. master de vol.;Saidas Master LR c/ faders deslizantes/ Turbo Loud; PFL - Retorno Individual por Canal /Modulo Interno de Efeito com cont. RATE;Tensão 110-220 Vac

**OMX 16 USB****R\$ 3.492,00**

Mixer com 33 Inputs; 8 Canais c/ 8 ent.Bal. Mic XLR + 8 ent.Line P10; 7 Canais c/ 7 ent.Bal. Mic P10+ 7 ent.Line P10; 1 Canal c/ 2 ent. Ent. Aux. RCA LR e 1 ent.Bal.Mic P10 c/ controle PAN e tecla de seleção Aux ou USB; Entrada USB c/ contr. volume, avanço, retrocesso, pause, play; 2Aux (1 Aux Mon e PFL+ 1 Aux Effect com tecla de seleção efeito Interno ou externo; Saida Aux LR (RCA) para gravação ou linha; Saida de Fones com master cont. de vol.; Saída de Monitor com cont. master de vol.;Saidas Master LR c/ faders deslizantes/ Turbo Loud; PFL - Retorno Individual por Canal /Modulo Interno de Efeito com cont. RATE;Tensão 110-220 Vac

**OMX 12.8E****R\$ 4.496,00**

E Mixer 12 Canais ent.Bal. Mic XLR (Função PHANTOM POWER em 6 canais) e 11 ent.Line P10; 1 Canal c/ 1 ent. Ent. Aux. RCA LR e .controle PAN e tecla de seleção USB; Entrada USB c/ contr. volume, avanço, retrocesso, pause, play;8 saidas Auxiliares com controles de volumeindividuais(permite o uso de fones de ouvido) , (sendo 6 Auxiliares + 1 Aux Mon e PFL+ 1 Aux Effect com tecla de seleção efeito Interno ou externo); Saida Aux LR (RCA) para gravação ou linha; Saida de Fones master cont. de vol.; saidas Master LR c/ faders deslizantes/ Turbo Loud; PFL - Retorno Individual por Canal /Modulo Interno de Efeito com cont. RATE; indicador VU MASTER. Tensão 110-220 Vac

**OMX 16.8E****R\$ 5.392,00**

Mixer 16 Canais ent.Bal. Mic XLR (Função PHANTOM POWER em 8 canais) e 15 ent.Line P10; 1 Canal c/ 1 ent. Ent. Aux. RCA LR e .controle PAN e tecla de seleção USB; Entrada USB c/ contr. volume, avanço, retrocesso, pause, play;8 saidas Auxiliares com controles de volumeindividuais(permite o uso de fones de ouvido) , (sendo 6 Auxiliares + 1 Aux Mon e PFL+ 1 Aux Effect com tecla de seleção efeito Interno ou externo); Saida Aux LR (RCA) para gravação ou linha; Saida de Fones master cont. de vol.; saidas Master LR c/ faders deslizantes/ Turbo Loud; PFL - Retorno Individual por Canal /Modulo Interno de Efeito com cont. RATE; indicador VU MASTER. Tensão 110-220 Vac

**OMX 24.8E****R\$ 7.311,00**

E Mixer 24 Canais ent.Bal. Mic XLR (Função PHANTOM POWER em 12 canais) e 23 ent.Line P10; 1 Canal c/ 1 ent. Ent. Aux. RCA LR e .controle PAN e tecla de seleção USB; Entrada USB c/ contr. volume, avanço, retrocesso, pause, play;8 saidas Auxiliares com controles de volumeindividuais(permite o uso de fones de ouvido) , (sendo 6 Auxiliares + 1 Aux Mon e PFL+ 1 Aux Effect com tecla de seleção efeito Interno ou externo); Saida Aux LR (RCA) para gravação ou linha; Saida de Fones master cont. de vol.; saidas Master LR c/ faders deslizantes/ Turbo Loud; PFL - Retorno Individual por Canal /Modulo Interno de Efeito com cont. RATE; indicador VU MASTER. Tensão 110-220 Vac


**OMX 12.8PLUS****R\$ 6.321,00**

Mesmas características da OMX-12.8 com o adicional da tecla MUTE individual por canal e controles de volume deslizantes com Fader 100mm, Modulo de gravação (pen-drive/SD) e gabinete com novo design .

**Oneal**  
AUDIO

**OMX 16.8PLUS****R\$ 7.852,00**

Mesmas características da OMX-16.8 com o adicional da tecla MUTE individual por canal e controles de volume deslizantes com Fader 100mm, Modulo de gravação (pen-drive/SD) e gabinete com novo design .

**OMX 24.8PLUS****R\$ 9.699,00**

Mesmas características da OMX-24.8 com o adicional da tecla MUTE individual por canal e controles de volume deslizantes com Fader 100mm, Modulo de gravação (pen-drive/SD) e gabinete com novo design .

**CABEÇOTES****OMP 6006****R\$ 731,00**

Cabeçote setorizador com 6 canais, painel frontal: Controles de volume individuais das saídas 1 à 6 com teclas individuais de seleção para entradas e saídas; Possui no seu painel traseiro: Chave seletora de voltagem 120/220V; Chave Lift GND; porta fusível; entradas e saídas individuais RCA canais 1 à 6 (paralelas) ; Tensão de rede 120/220V.

**OMP 6008****R\$ 846,00**

Cabeçote setorizador com 8 canais. painel frontal: Controles de volume individuais das saídas 1 à 8 com teclas individuais de seleção para entradas e saídas; Possui no seu painel traseiro: Chave seletora de voltagem 120/220V; Chave Lift GND; po fusível; entradas e saídas individuais RCA canais 1 à 8 (paralelas) ; Tensão de rede 120/220V.

**OMP 6000****R\$ 919,00**

Cabeçote setorizador. painel frontal: MP3/WMA Player com rádio FM e porta USB usb, entrada para cartão SD, Bluetooth com controle de volume e Chave Liga/Desliga (on/off); 2 entradas para microfone (Mic) XLR Fêmea com controles de volume individuais e uma entrada de linha P10 1/4" com controle de volume; Tecla para seleção de fonte de sinal MP3/LINE/MIC; Possui no seu painel traseiro: Chave seletora de voltagem 120/220V; Chave Lift GND; porta fusível; entrada/saída MIC RCA ; borne para conexão de antena FM. Tensão de rede 120/220V.

**OMP 6012****R\$ 1.003,00**

Cabeçote setorizador com 12 canais. painel frontal: Controles de volume individuais das saídas 1 à 12 com teclas individuais de seleção para entradas e saídas; Possui no seu painel traseiro: Chave seletora de voltagem 120/220V; Chave Lift GND; porta fusível; entradas e saídas individuais RCA canais 1 à 12 (paralelas) ; Tensão de rede 120/220V.

**OLK 6006****R\$ 1.968,00**

Cabeçote setorizador amplificado com 210 W com 6 canais. painel frontal: Controles de volume individuais das saídas 1 à 6 com teclas individuais de seleção para entradas/saídas. Possui no seu painel traseiro: Chave seletora de voltagem 120/220V; Chave Lift GND; porta fusível; entradas/saídas paralelas RCA ; entradas individuais RCA canais 1 à 6; Saídas amplificadas canais 1 à 6 com bornes de pressão; Tensão de rede 120/220V.

**OLK 6008****R\$ 2.305,00**

Cabeçote setorizador amplificado com 280 W com 8 canais. painel frontal: Controles de volume individuais das saídas 1 à 8 com teclas individuais de seleção para entradas/saídas. Possui no seu painel traseiro: Chave seletora de voltagem 120/220V; Chave Lift GND; porta fusível; entradas/saídas paralelas RCA ; entradas individuais RCA canais 1 à 8; Saídas amplificadas canais 1 à 8 com bornes de pressão; Tensão de rede 120/220V.

**OLK 6012****R\$ 2.548,00**

Cabeçote setorizador amplificado com 420 W com 12 canais. painel frontal: Controles de volume individuais das saídas 1 à 12 com teclas individuais de seleção para entradas/saídas. Possui no seu painel traseiro: Chave seletora de voltagem 120/220V; Chave Lift GND; porta fusível; entradas/saídas paralelas RCA ; entradas individuais RCA canais 1 à 12; Saídas amplificadas canais 1 à 12 com bornes de pressão; Tensão de rede 120/220V.

**OM 6006****R\$ 1.875,00**

Cabeçote amplificado com 210 W com 6 canais. painel frontal: MP3/WMA Player com rádio FM e porta USB usb, entrada para cartão SD, Bluetooth com controle de volume e Chave Liga/Desliga (on/off); 2 entradas para microfone (Mic) XLR Femêa com controles de volume individuais e uma entrada de linha P10 1/4" com controle de volume; Tecla para seleção de fonte de sinal MP3/LINE/MIC; Controles de volume individuais das saídas 1 à 6 com teclas individuais de seleção MP3/LINE/MIC; Possui no seu painel traseiro: Chave seletora de voltagem 120/220V; Chave Lift GND; porta fusível; saída MIC RCA ; saída MP3/LINE/MIC RCA; entradas individuais canais 1 à 6; Saídas amplificadas canais 1 à 6 com bornes de pressão; borne para conexão de antena FM. Tensão de rede 120/220V.

**OM 6008****R\$ 2.305,00**

Cabeçote amplificado com 280 W com 8 canais. painel frontal: MP3/WMA Player com rádio FM e porta USB usb, entrada para cartão SD, Bluetooth com controle de volume e Chave Liga/Desliga (on/off); 2 entradas para microfone (Mic) XLR Femêa com controles de volume individuais e uma entrada de linha P10 1/4" com controle de volume; Tecla para seleção de fonte de sinal MP3/LINE/MIC; Controles de volume individuais das saídas 1 à 8 com teclas individuais de seleção MP3/LINE/MIC; Possui no seu painel traseiro: Chave seletora de voltagem 120/220V; Chave Lift GND; porta fusível; saída MIC RCA ; saída MP3/LINE/MIC RCA; entradas individuais canais 1 à 8; Saídas amplificadas canais 1 à 8 com bornes de pressão; borne para conexão de antena FM. Tensão de rede 120/220V.

**OM 6012****R\$ 2.950,00**

Cabeçote amplificado com 420 W com 12 canais. painel frontal: MP3/WMA Player com rádio FM e porta USB usb, entrada para cartão SD, Bluetooth com controle de volume e Chave Liga/Desliga (on/off); 2 entradas para microfone (Mic) XLR Femêa com controles de volume individuais e uma entrada de linha P10 1/4" com controle de volume; Tecla para seleção de fonte de sinal MP3/LINE/MIC; Controles de volume individuais das saídas 1 à 12 com teclas individuais de seleção MP3/LINE/MIC; Possui no seu painel traseiro: Chave seletora de voltagem 120/220V; Chave Lift GND; porta fusível; saída MIC RCA ; saída MP3/LINE/MIC RCA; entradas individuais canais 1 à 12; Saídas amplificadas canais 1 à 12 com bornes de pressão; borne para conexão de antena FM. Tensão de rede 120/220V.

**OM 2000EC****R\$ 877,00**

Cabeçote Amplificado com 60W Rms, com 1 entrada para microfone com controle de volume individual; controle de volume para entrada auxiliar RCA Cd/Dvd/MP3/WMA Player com radio FM; entrada USB E CARTÃO SD, BLUETOOTH, Controles de graves, médios e agudos; Controle Remoto. Pannel traseiro com entrada auxiliar RCA Cd/Dvd/MP3; bornes para conexão das caixas e antena FM. Chave seletora 120/220V.

**OM 2000SLBTRF****R\$ 964,00**

Cabeçote Amplificado com 60W Rms, com 1 entrada para microfone com controle de volume individual; tecla REC; controle de volume para entrada auxiliar RCA Cd/Dvd/MP3/WMA Player com radio FM e função REC; entrada USB E CARTÃO SD, Controles de graves, médios e agudos; Controle Remoto. Pannel traseiro com entrada auxiliar RCA Cd/Dvd/MP3; bornes para conexão das caixas e antena FM. Chave seletora 120/220V.

**OM 4000****R\$ 1.180,00**

Cabeçote Amplificado com 150W Rms, com 1 entrada para microfone com controle de volume individual; tecla REC; controle de volume para entrada auxiliar RCA Cd/Dvd/MP3/WMA Player com radio FM e função REC; entrada USB E CARTÃO SD, Controles de graves, médios e agudos; Controle de volume desajusta (L/R), LED indicador de clip, Controle Remoto. Pannel traseiro com entrada auxiliar RCA Cd/Dvd/MP3; bornes para conexão das caixas e borne p conexão de antena FM. Chave seletora 120/220V.

**OM 5000****R\$ 1.255,00**

MIXER AMPLIFICADO STEREO 150 W USB/SD/FM/REC/BT

**OM 740****R\$ 1.565,00**

Cabeçote Amplificado c/5 canais e 180 Watts Rms/4R, Turbo Loud ICS/ETP/SCP.Mp3/WMA Player com USB/SD/ e Bluetooth e Controle Remoto.

**OM 2170****R\$ 2.419,00**

Cabeçote Amplificado c/5 canais e 250 Watts Rms/4R e Linha 70 V/ Turbo Loud ICS/ETP/SCP.Mp3/ WMA Player com USB/SD/ e Bluetooth e Contr.Remoto. Ding Dong com controle de volume. Controle remoto.

## PROCESSADORES

**OSP2**

**R\$ 463,00**

Processador de Sub Graves c/corte Paramétrico de 82 Hz a 183 Hz



**OD 200**

**R\$ 417,00**

PROCESSADOR DE EFEITO DELAY REGULÁVEL



## EQUALIZADORES

**OGE 1020**

**R\$ 1.110,00**

Equalizador Gráfico 10 Bandas Stereo 12 Db



**OGE 1520**

**R\$ 1.475,00**

Equalizador Gráfico 15 Bandas Stereo 12 Db



**OGE 1520X**

**R\$ 1.475,00**

Equalizador Gráfico 15 Bandas Stereo 12 Db. Bal. c/ XLR



**OGE 3120**

**R\$ 2.315,00**

Equalizador Gráfico 31 Bandas Stereo 12 Db XLR/P10



**Oreal**  
AUDIO

## PAINÉIS DE CONEXÃO - PERIFÉRICOS

**OAC MP3**

**R\$ 878,00**

PAINEL DE ENERGIA 8 TOM+1 FRONTAL-DISPLAY DIGITAL USB/SD/FM/



**OAC 801**

**R\$ 393,00**

PAINEL DE ENERGIA 8 TOMADAS + 1 FRONTAL



**OAC 801D**

**R\$ 535,00**

PAINEL DE ENERGIA 8 TOM+1 FRONTAL-DISPLAY DIGITAL



**OAC 105**

**R\$ 2.165,00**

Painel de Conexão de Energia 50A/ 4Tom.+1Tom. AUX/Display Digital Luminoso (NCM 8535.30.19)



## CAIXAS ATIVAS - OPB

**OPB 404X**

**R\$ 1.902,00**

Caixa ativa c/ 4 A.F. de 4' + driver TI, c/ 2 entradas paralelas Line( XLR fêmea/XLR macho, função limiter (CLP - Clip Limiter Protection) e proteção contra curto na saída (SCP - Short Circuit protection). Chave seletora 120V/220V, Tela de metal, Suporte para pedestal. Cor Branca. (SPL MAX CONTINUO Campo Livre 104dB / SPL MAX PICO Plano Terra 122dB). (NCM 8518.22.00)



**OPB 408****R\$ 1.399,00**

Caixa ativa c/ 2 vias. 1 A.F. de 8' + Tweeter, c/ 2 entradas paralelas Line(P 10), função limiter (CLP - Clip Limiter Protection), Chave seletora 120V/220V, Tela de metal, Suporte para pedestal e parede. Cor preta. (SPL MAX CONTINUO Campo Livre 105dB / SPL MAX PICO Plano Terra 123dB). (NCM 8518.22.00)

**OPB 510****R\$ 1.709,00**

Caixa ativa c/ 2 vias. 1 A.F. de 10' + driver, c/ 2 entradas paralelas Line( P 10), função limiter (CLP - Clip Limiter Protection) Chave seletora 120V/220V, Tela de metal, Suporte para pedestal. Cor branca. (SPL MAX CONTINUO Campo Livre 108dB / SPL MAX PICO Plano Terra 126dB). (NCM 8518.22.00)

**OPB 1310X****R\$ 1.587,00**

Cx. Ativa, 2 Vias c/ 1 A.F 10" e driver , C/. 2 entr. Line com Jacks P10 1/4" com controle de volume, 1 saída P10 para caixa passiva, proteção conta curto na saída (SCP-Short Circuit Protection) e função Limiter (CLP-Clip Limiter Protection) , ALÇAS PARA TRANSPORTE E SUPORTE PARA PEDESTAL.. OB 1310 X vendido em separado. (SPL MAX CONTINUO Campo livre 105bB / SPL MAX PICO Plano Terra 123dB).

**OPB 1312X****R\$ 1.693,00**

Cx. Ativa , 2 Vias , c/ 1 A.F 12" e Driver , C/. 2 entr. Line com Jacks P10 1/4" com controle de volume, 1 saída P10 para caixa passiva, proteção conta curto na saída (SCP-Short Circuit Protection) e função Limiter (CLP-Clip Limiter Protection), ALÇAS PARA TRANSPORTE E SUPORTE PARA PEDESTAL.. OB 1312 X vendido em separado. (SPL MAX CONTINUO Campo livre 105bB / SPL MAX PICO Plano Terra 123dB).

**OPB 1315X****R\$ 2.055,00**

Cx. Ativa , 2 Vias c/ 1 A.F 15" e Driver , C/. 2 entr. Line com Jacks P10 1/4" com controle de volume, 1 saída P10 para caixa passiva, proteção conta curto na saída (SCP-Short Circuit Protection) e função Limiter (CLP-Clip Limiter Protection), ALÇAS PARA TRANSPORTE E SUPORTE PARA PEDESTAL.. OB 1315 X vendido em separado. (SPL MAX CONTINUO Campo livre 105bB / SPL MAX PICO Plano Terra 123dB).

**Onéal**  
AUDIO

**OPB 410EC****R\$ 1.772,00**

Caixa Ativa c/ 1 Alto Falante de 10" 1 Driver de Titânio, Impedância Nominal 8 Ohms, 2 entradas Line, sendo 1 com Jack P10 1/4" e uma outra com XLR Fêmea, com controle de volume, Suporte Tipo Copo Para Pedestal, Alças Laterais para Transporte. SPL MÁX. CONTÍNUO - Campo Livre 103dB, SPL MÁX. PICO - Plano ao Terra 121dB.

**OPB 412EC****R\$ 1.813,00**

Caixa Ativa c/ 1 Alto Falante de 12" 1 Driver de Titânio, Impedância Nominal 8 Ohms, 2 entradas Line, sendo 1 com Jack P10 1/4" e uma outra com XLR Fêmea, com controle de volume, Suporte Tipo Copo Para Pedestal, Alças Laterais para Transporte. SPL MÁX. CONTÍNUO - Campo Livre 103dB, SPL MÁX. PICO - Plano ao Terra 121dB.

**OPB 410EX****R\$ 2.139,00**

Caixa Ativa c/ 1 Alto Falante de 10" 1 Driver de Titânio, potencia 8 OHMS 120W, com Controle de grave, médio e agudo; 2 canais de entrada com volumes independentes; o canal 1 possui: 2 entradas para microfone e violão e controle de volume para as entradas P10 1/4"; o canal 2 possui: 2 entradas de linha sendo uma P10 1/4 e uma XLR Fêmea (paralelas); MP3/WMA/Player com rádio FM, porta USB, entrada para cartão SD de Bluetooth, Suporte Tipo Copo Para Pedestal, Alças Laterais para Transporte. SPL MÁX. CONTÍNUO - Plano Terra 106dB, SPL MÁX. PICO - Plano ao Terra 118dB.

**OPB 412EX****R\$ 2.298,00**

Caixa Ativa c/ 1 Alto Falante de 12" 1 Driver de Titânio, potencia 8 OHMS 120W, com Controle de grave, médio e agudo; 2 canais de entrada com volumes independentes; o canal 1 possui: 2 entradas para microfone e violão e controle de volume para as entradas P10 1/4"; o canal 2 possui: 2 entradas de linha sendo uma P10 1/4 e uma XLR Fêmea (paralelas); MP3/WMA/Player com rádio FM, porta USB, entrada para cartão SD de Bluetooth, Suporte Tipo Copo Para Pedestal, Alças Laterais para Transporte. SPL MÁX. CONTÍNUO - Plano Terra 106dB, SPL MÁX. PICO - Plano ao Terra 118dB.

**OPB 435X****R\$ 3.246,00**

Cx. Ativa, 2 Vias c/ 01 A F 10" e 1 Driver TI, ICS- Intelligent Cooler System/ARP- Auto Ramp /SCP- Proteção de Curto na Saída/ETP- Proteção de Temperatura/NovoDCL - Duplo Limiter com rendimento superior/SPOT- Saída para Caixa Passiva/ 03 Ent. Linha Paralelas Balanceadas (P10/XLRM/XLRF), Controle de Volume. (SPL MAX CONTINUO Campo Livre 113,5dB / SPL MAX PICO Plano Terra 131,5dB).

**OPB 735X****R\$ 3.420,00**

Cx Ativa, 2 Vias c/ 01 A F 12" e 1 Driver TI, ICS- Intelligent Cooler System/ARP- Auto Ramp /SCP- Proteção de Curto na Saída/ETP- Proteção de Temperatura/Novo DCL - Duplo Limiter com rendimento superior/SPOT- Saída para Caixa Passiva/ 03 Ent. Linha Paralelas Balanceadas (P10/XLRM/XLRF) , Controle de Volume. (SPL MAX CONTINUO Campo Livre 114,2dB / SPL MAX PICO Plano Terra 132,2dB).

**OPB 1035X****R\$ 4.333,00**

Cx Ativa, 2 Vias c/ 01 A F 15" e 1 Driver TI, ICS- Intelligent Cooler System/ARP- Auto Ramp /SCP- Proteção de Curto na Saída/ETP- Proteção de Temperatura/Novo DCL - Duplo Limiter com rendimento superior/SPOT- Saída para Caixa Passiva/ 03 Ent. Linha Paralelas Balanceadas (P10/XLRM/XLRF) , Controle de Volume. (SPL MAX CONTINUO Campo livre 116,9dB / SPL MAX PICO Plano Terra 134,9dB).

**OPB 1410X****R\$ 1.786,00**

Caixa Ativa c/ 1 Alto Falante de 10" 1 Driver de Titânio, Impedância Nominal 4 Ohms, 2 entradas Line com Jacks P10 1/4" com controle de volume , Suporte Tipo Copo Para Pedestal, Alças Laterais para Transporte. SPL MÁX. CONTÍNUO - Campo Livre 106dB, SPL MÁX. PICO - Plano ao Terra 124dB.

**OPB 1412X****R\$ 2.298,00**

Caixa Ativa c/ 1 Alto Falante de 10" 1 Driver de Titânio, Impedância Nominal 4 Ohms, 2 entradas Line com Jacks P10 1/4" com controle de volume , Suporte Tipo Copo Para Pedestal, Alças Laterais para Transporte. SPL MÁX. CONTÍNUO - Campo Livre 106dB, SPL MÁX. PICO - Plano ao Terra 124dB.

**OPB 1415X****R\$ 2.547,00**

Caixa Ativa c/ 1 Alto Falante de 15" 1 Driver de Titânio, Impedância Nominal 4 Ohms, 2 entradas Line com Jacks P10 1/4" com controle de volume , Suporte Tipo Copo Para Pedestal, Alças Laterais para Transporte. SPL MÁX. CONTÍNUO - Campo Livre 106dB, SPL MÁX. PICO - Plano ao Terra 124dB.

**Onéal**  
AUDIO

**OPB 1460X****R\$ 3.532,00**

Cx Ativa, 2 Vias c/ 01 A F 10" e 1 Driver TI, Novo DCL - Duplo Limiter com rendimento superior, ICS/ARP/SCP/ETP/SPOT/EQ3Vias, 01 Ent. Linha (P10/XLR) e 01 Ent. de Mic (XLR) C/Vol. Independentes. 4 Pontos de parafuso olhal M8 (SPL MAX CONTINUO Campo livre 111dB / SPL MAX PICO Plano Terra 129dB).

**OPB 1760X****R\$ 3.963,00**

Cx Ativa, 2 Vias c/ 01 A F 12" e 1 Driver TI, Novo DCL - Duplo Limiter com rendimento superior, ICS/ARP/SCP/ETP/SPOT/EQ3Vias, 01 Ent. Linha (P10/XLR) e 01 Ent. de Mic (XLR) C/Vol. Independentes, entrada USB E CARTÃO SD, BLUETOOTH, Radio FM, Controle Remoto (Alças Diferenciadas), 4 Pontos de parafuso olhal M8 (SPL MAX CONTINUO Campo livre 112dB / SPL MAX PICO Plano Terra 130dB).

**OPB 1860X****R\$ 4.623,00**

Cx Ativa, 2 Vias c/ 01 A F 12" e 1 Driver TI, Novo DCL - Duplo Limiter com rendimento superior, ICS/ARP/SCP/ETP/SPOT/EQ3Vias, 01 Ent. Linha (P10/XLR) e 01 Ent. de Mic (XLR) C/Vol. Independentes, entrada USB E CARTÃO SD, BLUETOOTH, Radio FM, Controle Remoto, 4 Pontos de parafuso olhal M8 (SPL MAX CONTINUO Campo livre 113dB / SPL MAX PICO Plano Terra 131dB).

**OPB 1960X****R\$ 4.373,00**

Cx Ativa, 2 Vias c/ 01 A F 15" e 1 Driver TI, Novo DCL - Duplo Limiter com rendimento superior, ICS/ARP/SCP/ETP/CLP/BI/SPOT/EQ3Vias, 01 Ent. Linha (P10/XLR) e 01 Ent. de Mic (XLR) C/Vol. Independentes, entrada USB E CARTÃO SD, BLUETOOTH, Radio FM, Controle Remoto (Alças Diferenciadas) parafuso olhal M8 (SPL MAX CONTINUO Campo livre 112dB / SPL MAX PICO Plano Terra 130dB).

**OPB 2060X****R\$ 5.125,00**

Cx Ativa, 2 Vias c/ 01 A F 15" e 1 Driver TI, Novo DCL - Duplo Limiter com rendimento superior, ICS/ARP/SCP/ETP/SPOT/EQ3Vias, 01 Ent. Linha (P10/XLR) e 01 Ent. de Mic (XLR) C/Vol. Independentes, entrada USB E CARTÃO SD, BLUETOOTH, Radio FM, Controle Remoto 4 Pontos de parafuso olhal M8 (SPL MAX CONTINUO Campo livre 114dB / SPL MAX PICO Plano Terra 132dB)

**OPB 3060X****R\$ 5.720,00**

Cx Ativa, 2 Vias c/ 01 A F 15" e 1 Driver TI, Novo DCL - Duplo Limiter com rendimento superior, ICS/ARP/SCP/ETP/SPOT/EQ3 Vias, 01 Ent. Linha (P10/XLR) e 01 Ent. de Mic (XLR) C/Vol. Independentes, entrada USB E CARTÃO SD, BLUETOOTH, Radio FM, Controle Remoto 4 Pontos de parafuso olhal M8, (SPL MAX CONTINUO Campo livre 115dB / SPL MAX PICO Plano Terra 133dB).

**OPB 6060X****R\$ 6.650,00**

Cx Ativa, 2 Vias c/ 02 A F 15" e 1 Driver TI, Novo DCL - Duplo Limiter com rendimento superior, ICS/ARP/SCP/ETP/EQ3 Vias, 01 Ent. Linha (P10/XLR) e 01 Ent. de Mic (XLR) C/Vol. Independentes, entrada USB E CARTÃO SD, BLUETOOTH, Radio FM, Controle Remoto 4 Pontos de parafuso olhal M8 SAIDA PARA CAIXA PASSIVA. OB 6060X VENDIDA SEPARADAMENTE. (SPL MAX CONTINUO Campo Livre 116dB / SPL MAX PICO Plano Terra 134dB).

**OPB 7060X****R\$ 8.496,00**

Cx Ativa, 2 Vias c/ 02 A F 15" e 1 Driver TI, Novo DCL - Duplo Limiter com rendimento superior, ICS/ARP/SCP/ETP/EQ3 Vias, 01 Ent. Linha (P10/XLR) e 01 Ent. de Mic (XLR) C/Vol. Independentes, entrada USB E CARTÃO SD, BLUETOOTH, Radio FM, Controle Remoto 4 Pontos de parafuso olhal M8 e SAIDA PARA CAIXA PASSIVA. OB 7060 X VENDIDA SEPARADAMENTE. (SPL MAX CONTINUO Campo Livre 117dB / SPL MAX PICO Plano Terra 135dB).

**OPB 8340****R\$ 3.919,00**


Caixa Ativa, Classe D, dB SPL MÁX. CONTÍNUO - Campo Livre 117dB / dB SPL MÁX. CONTÍNUO - Plano ao Terra 123dB / dB SPL MÁX. PICO - Campo Livre 129dB / dB SPL MÁX. PICO - Plano ao Terra 135dB / Resposta de frequência (40Hz à 18KHz) / Ângulo de cobertura (60°H x 40°V) / Classe D / 1 Alto falante de 12" / 1 Driver de Titânio

**OPB 1134D****R\$ 4.506,00**


Caixa Ativa, Classe D, dB SPL MÁX. CONTÍNUO - Campo Livre 119dB / dB SPL MÁX. CONTÍNUO - Plano ao Terra 125dB / dB SPL MÁX. PICO - Campo Livre 131dB / dB SPL MÁX. PICO - Plano ao Terra 137dB / Resposta de frequência (40Hz à 18KHz)  
/ Ângulo de cobertura (100°H x 40°V) / Classe D / 1 Alto falante de 15" / 1 Driver de Titânio

**OPB 1764D****R\$**


Caixa Ativa, Classe D, dB SPL MÁX. CONTÍNUO - Campo Livre 115dB / dB SPL MÁX. CONTÍNUO - Plano ao Terra 121dB / dB SPL MÁX. PICO - Campo Livre 127dB / dB SPL MÁX. PICO - Plano ao Terra 133dB / Resposta de frequência (55Hz à 18KHz)  
/ Ângulo de cobertura (90°H x 40°V) / Classe D / 1 Alto falante de 12" / 1 Driver de Titânio

**OPB 1835D****R\$ 4.198,00**

Cx Ativa Classe D, 2 Vias c/ 01 A F 10" e 1 Driver TI, ARP- Auto Ramp /SCP- Proteção de Curto na Saída/ETP- Proteção de Temperatura/ DCL - Duplo Limiter com rendimento superior. 03 Ent. Linha Paralelas Balanceadas (P10/XLRM/XLRF) , Controle de Volume. Tensão de rede automática 120-220W. (SPL MAX CONTINUO Campo livre 115,0dB / SPL MAX PICO Plano Terra 133,0dB).

**OPB 1935D****R\$ 4.695,00**

Cx Ativa Classe D, 2 Vias c/ 01 A F 12" e 1 Driver TI, ARP- Auto Ramp /SCP- Proteção de Curto na Saída/ETP- Proteção de Temperatura/ DCL - Duplo Limiter com rendimento superior. 03 Ent. Linha Paralelas Balanceadas (P10/XLRM/XLRF) , Controle de Volume. Tensão de rede automática 120-220W. (SPL MAX CONTINUO Campo livre 116,0dB / SPL MAX PICO Plano Terra 134,0dB).

**OPB 2035D****R\$ 4.713,00**


Cx Ativa Classe D, 2 Vias c/ 01 A F 15" e 1 Driver TI, ARP- Auto Ramp /SCP- Proteção de Curto na Saída/ETP- Proteção de Temperatura/ DCL - Duplo Limiter com rendimento superior. 03 Ent. Linha Paralelas Balanceadas (P10/XLRM/XLRF) , Controle de Volume. Tensão de rede automática 120-220W. (SPL MAX CONTINUO Campo livre 117,0dB / SPL MAX PICO Plano Terra 135,0dB).

**OPB 1864D****R\$ 4.578,00**

Caixa Ativa, Classe D, dB SPL MÁX. CONTÍNUO - Campo Livre 116dB / dB SPL MÁX. CONTÍNUO - Plano ao Terra 122dB / dB SPL MÁX. PICO - Campo Livre 128dB / dB SPL MÁX.PICO - Plano ao Terra 134dB / Resposta de frequência (55Hz à 18KHz)  
/ Ângulo de cobertura (60°H x 40°V) / Classe D / 1 Alto falante de 12" / 1 Driver de Titânio

**OPB 1964D****R\$ 4.727,00**

Caixa Ativa, Classe D, dB SPL MÁX. CONTÍNUO - Campo Livre 116dB / dB SPL MÁX. CONTÍNUO - Plano ao Terra 122dB / dB SPL MÁX. PICO - Campo Livre 128dB / dB SPL MÁX.PICO - Plano ao Terra 134dB / Resposta de frequência (50Hz à 18KHz)  
/ Ângulo de cobertura (100°H x 40°V) / Classe D / 1 Alto falante de 15" / 1 Driver de Titânio


**OPB 2064D****R\$ 5.039,00**

Caixa Ativa, Classe D, dB SPL MÁX. CONTÍNUO - Campo Livre 117dB / dB SPL MÁX. CONTÍNUO - Plano ao Terra 123dB / dB SPL MÁX. PICO - Campo Livre 129dB / dB SPL MÁX.PICO - Plano ao Terra 135dB / Resposta de frequência (50Hz à 18KHz)  
/ Ângulo de cobertura (100°H x 40°V) / Classe D / 1 Alto falante de 15" / 1 Driver de Titânio

**Oneal**  
AUDIO

**OPB 3064D****R\$ 4.755,00**

Caixa Ativa, Classe D, dB SPL MÁX. CONTÍNUO - Campo Livre 118dB / dB SPL MÁX. CONTÍNUO - Plano ao Terra 124dB / dB SPL MÁX. PICO - Campo Livre 130dB / dB SPL MÁX. PICO - Plano ao Terra 136dB / Resposta de frequência (50Hz à 18KHz) / Ângulo de cobertura (100°H x 40°V) / Classe D / 1 Alto falante de 15" / 1 Driver de Titânio

**OPB 5060D****R\$ 6.873,00**

Cx Ativa Classe D, 2 Vias c/ 02 A F 15" e 1 Driver TI, com ARP/SCP/ETP/DCL, Equalização 3Vias, 01 Ent. Linha (P10/XLR) e 01 Ent. de Mic (XLR) C/Vol. Independentes, entrada USB E CARTÃO SD, BLUETOOTH, Radio FM, Controle Remoto. 4 Pontos de parafuso olhal M8. Não alimenta passiva. (SPL MAX CONTINUO Campo Livre 118,0dB / SPL MAX PICO Plano Terra 136,0dB).

**OPB 2600X****R\$ 4.542,00**

Cx. Ativa c/ 02 A F 6", 1 Driver Titânio, entrada e saída balanceada LINE XLR, com sistema de proteção térmica (ETP), Ventilação inteligente (ICS), sistema de DCLP-Duplo Limiter com 50% de ganho em eficiência, alto ramp (ARP), proteção contra curto na saída (SCP), Chave Lift Gnd (aterramento), 4 Pontos de parafuso olhal m8, Alças Laterais, Suporte para pedestal em alumínio. Tela de metal. Chave seletora de tensão da rede elétrica 120/220V. (SPL MAX CONTINUO Campo livre 111,0dB / SPL MAX PICO Plano Terra 129,0dB)

**OPB 2800X****R\$ 6.397,00**

Cx. Ativa c/ 02 A F 8", 1 Driver Titânio, entrada e saída balanceada LINE XLR, com sistema de proteção térmica (ETP), Ventilação inteligente (ICS), sistema de DCLP-Duplo Limiter com 50% de ganho em eficiência, alto ramp (ARP), proteção contra curto na saída (SCP), Chave Lift Gnd (aterramento), 4 Pontos de parafuso olhal m8, Alças Laterais, Suporte para pedestal em alumínio. Tela de metal. Chave seletora de tensão da rede elétrica 120/220V. (SPL MAX CONTINUO Campo livre 115,0dB / SPL MAX PICO Plano Terra 133,0dB)

**OPB 3600X****R\$ 5.171,00**

Cx. Ativa c/ 02 A F 6", 1 Driver Titânio, BI AMPLIFICADA, entrada e saída balanceada LINE XLR, com sistema de proteção térmica (ETP), Ventilação inteligente (ICS), sistema de DCLP-Duplo Limiter com 50% de ganho em eficiência, alto ramp (ARP), proteção contra curto na saída (SCP), Chave Lift Gnd (aterramento), 4 Pontos de parafuso olhal m8, Alças Laterais, Suporte para pedestal em alumínio. Tela de metal. Chave seletora de tensão da rede elétrica 120/220V. (SPL MAX CONTINUO Campo livre 115,4dB / SPL MAX PICO Plano Terra 133,4dB)

**OPB 3800X****R\$ 7.629,00**

Cx. Ativa c/ 02 A.F. 8", 1 Driver Titânio, BI AMPLIFICADA, entrada e saída balanceada LINE XLR, com sistema de proteção térmica (ETP), Ventilação inteligente (ICS), sistema de DCLP-Duplo Limiter com 50% de ganho em eficiência, alto ramp (ARP), proteção contra curto na saída (SCP), Chave Lift Gnd (aterramento), 4 Pontos de parafuso olhal m8, Alças Laterais, Suporte para pedestal em alumínio. Tela de metal. Chave seletora de tensão da rede elétrica 120/220V. (SPL MAX CONTINUO Campo Livre 118,3dB / SPL MAX PICO Plano Terra 136,3dB)

## CAIXAS PASSIVAS - OB

**OB 224X****R\$ 454,00**

Cx. Passiva 100W/RMS (A.F. 80W + driver 20W), impedância 8 Ohms, 2 A.F. 4" e driver, Cor Branca. Resposta de Frequência 100Hz a 18 KHz Acompanha suporte de fixação. Embalagem com duas peças e Preço por unidade.

**OB 1308X****R\$ 548,00**

Cx. Passiva com 1 A.F. 8" + tweeter, 150W/RMS (A.F. 120W + tweeter 30W), impedância 8 Ohms, Cor Branca. Resposta de Frequência 55Hz a 20 KHz Acompanha suporte de fixação. Embalagem unitária e Preço por unidade.

**OB 1410X****R\$ 740,00**

Caixa Passiva c/ 1 Alto Falante de 10" 1 Driver de Titânio, Impedância Nominal 8 Ohms, Cx. Passiva 2 Vias, 1 A.F. 15" + Driver T.I. Entrada/Saída com Jack P10, ALCAS PARA TRANSPORTE E Conectores (P10 ¼/Speakon Paralelo), Suporte Tipo Copo Para Pedestal, Alças Laterais para SUPORTE PARA PEDESTAL - Ideal para utilizar com OBB 1315 X (SPL MAX CONTÍNUO Campo Transporte, SPL MÁX. CONTÍNUO - Campo Livre 107dB, SPL MÁX. PICO - Plano ao Terra 125dB, Livre 106dB/ SPL MAX PICO Plano Terra 124dB).

**OB 1412X****R\$ 836,00**

Caixa Passiva c/ 1 Alto Falante de 12" 1 Driver de Titânio, Impedância Nominal 8 Ohms, Conectores (P10 ¼/Speakon Paralelo), Suporte Tipo Copo Para Pedestal, Alças Laterais para Transporte. SPL MÁX. CONTÍNUO - Campo Livre 107dB, SPL MÁX. PICO - Plano ao Terra 125dB,

**OB 1415X****R\$ 1.190,00**

Caixa Passiva c/ 1 Alto Falante de 15" 1 Driver de Titânio, Impedância Nominal 8 Ohms, Conectores (P10 ¼/Speakon Paralelo), Suporte Tipo Copo Para Pedestal, Alças Laterais para Transporte. SPL MÁX. CONTÍNUO - Campo Livre 107dB, SPL MÁX. PICO - Plano ao Terra 125dB,

## CAIXAS PASSIVAS - OB TI

**OB 204**

**R\$ 464,00**



Cx.Passiva 60W/RMS (A.F 40W + Tweeter Mylar 20W), impedância 8 Ohms, 2 Vias c/ 1 A.F. 4" e Tweeter , Cor Preta.Resposta de Frequencia 100Hz a 17 Khz Acompanha suporte de fixação. Embalagem e Preço unidade.

**OB 306**

**R\$ 583,00**



Cx.Passiva 60W/RMS (A.F 40W + Tweeter Mylar 20W), impedância 8 Ohms, 2 Vias c/ 1 A.F. 4" e Tweeter , Cor Preta.Resposta de Frequencia 100Hz a 17 Khz Acompanha suporte de fixação. Embalagem e Preço unidade.

**OB 408**

**R\$ 877,00**



Cx.Passiva 150W/RMS (A.F 120W + Tweeter Mylar 30W), impedância 8 Ohms, 2 Vias c/ 1 A.F. 8" e Tweeter , Cor Branco.Resposta de Frequencia 55HZ a 17Khz. Acompanha suporte de fixação. Embalagem e Preço unidade.

**OB 510**

**R\$ 1.202,00**



Cx.Passiva 150/RMS (A.F 120W + Driver 30W), impedância 8 Ohms, 2 Vias c/ 1 A.F. 12" e Driver Titanium , Cor Branco. Resposta de Frequencia 50Hz a 17Khz. Embalagem e Preço unidade.

**OB 435X**

**R\$ 1.541,00**



Cx. Passiva 2 Vias , c 01 A.F 10" + Driver TI , Conector Speakon/P10 . (SPL MAX CONTINUO Campo Livre 113,5dB / SPL MAX PICO Plano Terra 131,5dB).

**OB 735X**

**R\$ 1.852,00**



Cx. Passiva 2 Vias , c 01 A.F 12" + Driver TI , Conector Speakon/P10. (SPL MAX CONTINUO Campo Livre 114,2dB / SPL MAX PICO Plano Terra 132,2dB).

**OB 1035X**

**R\$ 2.256,00**



Cx. Passiva 2 Vias , c 01 A.F 15" Driver TI , Conector Speakon/P10. (SPL MAX CONTINUO Campo Livre 116,9dB / SPL MAX PICO Plano Terra 134,9dB).

**OB 1460X**

**R\$ 1.483,00**



Cx. Passiva 2 Vias , c 01 A.F 10" + Driver TI , Conector Speakon/P10, (SPL MAX CONTINUO Campo Livre 111dB / SPL MAX PICO Plano Terra 129dB).

**OB 1760X**

**R\$ 1.726,00**



Cx. Passiva 2 Vias , c 01 A.F 12" + Driver TI , Conector Speakon/P10. (SPL MAX CONTINUO Campo Livre 112dB / SPL MAX PICO Plano Terra 130dB).

**OB 1860X****R\$ 2.019,00**

Cx. Passiva 2 Vias , 01 A.F 12" + Driver TI , Conector Speakon/P10 , (SPL MAX CONTINUO Campo Livre 113bB / SPL MAX PICO Plano Terra 131dB).

**OB 1960X****R\$ 2.323,00**

Cx. Passiva 2 Vias , 01 A.F 15" + Driver TI , Conector Speakon/P10 (SPL MAX CONTINUO Campo Livre 112bB / SPL MAX PICO Plano Terra 130dB).

**OB 2060X****R\$ 2.442,00**

Cx. Passiva 2 Vias , 01 A.F 15" + Driver TI , Conector Speakon/P10 (SPL MAX CONTINUO Campo Livre 114bB / SPL MAX PICO Plano Terra 132dB).

**OB 3060X****R\$ 2.593,00**

Cx. Passiva 2 Vias , 01 A.F 15" + Driver TI , Conector Speakon/P10 , (SPL MAX CONTINUO Campo Livre 115bB / SPL MAX PICO Plano Terra 133dB).

**OB 7060X****R\$ 4.041,00**

Cx. Passiva 2 Vias , 02 A.F de 15" + Driver TI , Conector Speakon/Speakon ,Ideal para utilizar com OPB-6060 x. (SPL MAX CONTINUO Campo Livre 116bB / SPL MAX PICO Plano Terra 134dB).

**Oneal**  
AUDIO

## MONITORES ATIVOS - OPM

### OPMV 410X



**R\$ 1.690,00**

Monitor Ativo c/ 1 Alto Falante de 10" 1 Driver de Titânio, Impedância Nominal 8 Ohms, 2 entradas Line, sendo 1 com Jack P10 1/4" e uma outra com XLR Femea, com controle de volume, Alças Laterais para Transporte. SPL MÁX. CONTÍNUO - Campo Livre 103dB, SPL MÁX. PICO - Plano ao Terra 121dB.

### OPMV 412X



**R\$ 1.883,00**

Monitor Ativo c/ 1 Alto Falante de 12" 1 Driver de Titânio, Impedância Nominal 8 Ohms, 2 entradas Line, sendo 1 com Jack P10 1/4" e uma outra com XLR Femea, com controle de volume, Alças Laterais para Transporte. SPL MÁX. CONTÍNUO - Campo Livre 103dB, SPL MÁX. PICO - Plano ao Terra 121dB.

### OPM 1310X



**R\$ 1.790,00**

Mon. Ativo com amplificador lateral, 2 Vias c/ 1 A.F 10" e DRIVER , C/. 2 entr. Line com Jacks P10 1/4" com controle de volume, 1 saída P10 para caixa passiva, proteção conta curto na saída (SCP-Short Circuit Protection) e função Limiter (CLP-Clip Limiter Protection), Gabinete de madeira com pintura resinada e Tela de metal X , ALÇAS PARA TRANSPORTE. OBM 1310X vendido em separado. (SPL MAX CONTINUO 115,0dB / SPL MAX PICO Plano Terra 121,0dB )

### OPM 1312X



**R\$ 1.903,00**

Mon. Ativo com amplificador lateral, 2 Vias c/ 1 A.F 12" e DRIVER , C/. 2 entr. Line com Jacks P10 1/4" com controle de volume, 1 saída P10 para caixa passiva, proteção conta curto na saída (SCP-Short Circuit Protection) e função Limiter (CLP-Clip Limiter Protection), Gabinete de madeira com pintura resinada e Tela de metal X , ALÇAS PARA TRANSPORTE. OBM 1312X vendido em separado. (SPL MAX CONTINUO 116,0dB / SPL MAX PICO Plano Terra 122,0dB )

### OPM 1315X



**R\$ 2.293,00**

Mon. Ativo com amplificador lateral, 2 Vias c/ 1 A.F 15" e DRIVER , C/. 2 entr. Line com Jacks P10 1/4" com controle de volume, 1 saída P10 para caixa passiva, proteção conta curto na saída (SCP-Short Circuit Protection) e função Limiter (CLP-Clip Limiter Protection), Gabinete de madeira com pintura resinada e Tela de metal X , ALÇAS PARA TRANSPORTE. OBM 1315X vendido e separado. (SPL MAX CONTINUO 117,0dB / SPL MAX PICO Plano Terra 123,0dB )

**OPMV 1410X****R\$ 1.672,00**

Monitor Ativo c/ 01 A F 10" e 1 Driver TI, c/ 2 entradas Line com controle de volume; proteção contra curto na saída (SCP) , função limiter (CLP)).Chave seletora 120V/220V. Tela de Metal. Cor Preta. (SPL MAX CONTINUO Campo Livre 106,0dB / SPL MAX PICO Plano Terra 124,0dB).

**OPMV 1412X****R\$ 1.938,00**

Monitor Ativo c/ 01 A F 12" e 1 Driver TI, c/ 2 entradas Line com controle de volume; proteção contra curto na saída (SCP) , função limiter (CLP)).Chave seletora 120V/220V. Tela de Metal. Cor Branca. (SPL MAX CONTINUO Campo Livre 106,0dB / SPL MAX PICO Plano Terra 124,0dB).

**OPMV 1812D****R\$ 2.665,00**

Monitor Ativo Classe D, c/ 01 A F 12" e Driver TI, c/ 2 entradas Line XLR com controle de volume; SCP proteção contra curto, função Clip limiter (CLP)).Tensão de Rede Automatica 120V/220V. Tela de Metal. Cor Preta. (SPL MAX CONTINUO Campo Livre 110,0dB / SPL MAX PICO Plano Terra 128,0dB).

**OPM 735X****R\$ 3.476,00**

Mon. Ativo, novo gabinete com amplificador lateral, 2 Vias c/ 01 A F 12" e 1 Driver TI, ICSIntelligent Cooler System/ARP- Auto Ramp /SCP- Proteção de Curto na Saída/ETP- Proteção de Temperatura/Novo DCL - Duplo Limiter com rendimento superior/SPOT- Saída para Caixa Passiva/ 03 Ent. Linha Paralelas Balanceadas (P10/XLRM/XLRF) , Controle de Volume.. (SPL MAX CONTINUO Campo Livre 114,3dB / SPL MAX PICO Plano Terra 132,3dB).

**OPM 1035X****R\$ 4.427,00**

Mon. Ativo, novo gabinete com amplificador lateral, 2 Vias c/ 01 A F 15" e 1 Driver TI, ICS- Intelligent Cooler System/ARP- Auto Ramp /SCP- Proteção de Curto na Saída/ETP- Proteção de Temperatura/Novo DCL - Duplo Limiter com rendimento superior/SPOT- Saída para Caixa Passiva/ 03 Ent. Linha Paralelas Balanceadas (P10/XLRM/XLRF) , Controle de Volume. (SPL MAX CONTINUO Campo Livre 119,1dB / SPL MAX PICO Plano Terra 137,1dB).

**OPM 1760X****R\$ 3.594,00**

Mon. Ativo, 2 Vias c/ 01 A F 12" e 1 Driver TI,Novo DCL - Duplo Limiter com rendimento superior,ICS/ARP/SCP/ETP/SPOT/EQ3Vias, 01 Ent. Linha (P10/XLR) e 01 Ent. de Mic (XLR) C/Vol. Independentes, (SPL MAX CONTINUO Campo Livre 112dB / SPL MAX PICO Plano Terra 130dB).

**Oneal**  
AUDIO

**OPM 1860X****R\$ 4.245,00**

Mon. Ativo, 2 Vias c/ 01 A F 12" e 1 Driver TI, Novo DCL - Duplo Limiter com rendimento superior, ICS/ARP/SCP/ETP/SPOT/EQ3 Vias, 01 Ent. Linha (P10/XLR) e 01 Ent. de Mic (XLR) C/Vol. Independentes, (SPL MAX CONTINUO Campo Livre 113dB / SPL MAX PICO Plano Terra 131dB).

**OPM 2060X****R\$ 4.523,00**

Mon. Ativo, 2 Vias c/ 01 A F 15" e 1 Driver TI, Novo DCL - Duplo Limiter com rendimento superior, ICS/ARP/SCP/ETP/SPOT/EQ3 Vias, 01 Ent. Linha (P10/XLR) e 01 Ent. de Mic (XLR) C/Vol. Independentes, (SPL MAX CONTINUO Campo Livre 114dB / SPL MAX PICO Plano Terra 132dB).

**OPM 3060X****R\$ 4.982,00**

Mon. Ativo, 2 Vias c/ 01 A F 15" e 1 Driver TI, Novo DCL - Duplo Limiter com rendimento superior, ICS/ARP/SCP/ETP/SPOT/EQ3 Vias, 01 Ent. Linha (P10/XLR) e 01 Ent. de Mic (XLR) C/Vol. Independentes, (SPL MAX CONTINUO Campo Livre 115dB / SPL MAX PICO Plano Terra 133dB).

**OPMV 2.800****R\$ 5.291,00**

Monitor Ativo c/ 02 A F 8" e 1 Driver TI, Sistema Bi-Amplificado, Novo DCL - Duplo Limiter com rendimento superior, ICS/ARP/SCP/ETP/BI/AMP, 01 Ent. Line XLR (Femea) com controle de volume e 01 Saída XLR (Macho). Chave Lift Gnd. Chave seletora 120V/220V. Tela de Metal. Cor Branca. (SPL MAX CONTINUO Campo Livre 114,8dB / SPL MAX PICO Plano Terra 132,8dB)

**OPMV 2.1000****R\$ 7.039,00**

Monitor Ativo c/ 02 A F 10" e 1 Driver TI, Sistema Bi-Amplificado, Novo DCL - Duplo Limiter com rendimento superior, ICS/ARP/SCP/ETP/BI/AMP, 01 Ent. Line XLR (Femea) com controle de volume e 01 Saída XLR (Macho). Chave Lift Gnd. Chave seletora 120V/220V. Tela de Metal. Cor Preta. (SPL MAX CONTINUO Campo Livre 117,9dB / SPL MAX PICO Plano Terra 135,9dB)

## MONITORES PASSIVOS - OBM

**OBM 1310X**

**R\$ 1.012,00**



Monitor Passivo 2 Vias 01 A.F 10" + driver , Entrada/Saida com Jack P10, ALÇAS PARA TRANSPORTE.  
Gabinete de madeira com pintura resinada e Tela de metal X, Ideal para utilizar com OPM 1310 X.  
(SPL MAX CONTINUO 115,0dB PICO 121,0dB )

**OBM 1312X**

**R\$ 1.114,00**



Monitor Passivo 2 Vias 01 A.F 12" + driver Entrada/Saida com Jack P10, ALÇAS PARA TRANSPORTE.  
Gabinete de madeira com pintura resinada e Tela de metal X, Ideal para utilizar com OPM 1312 X.  
(SPL MAX CONTINUO 116,0dB PICO 122,0dB )

**OBM 1315X**

**R\$ 1.474,00**



Monitor Passivo 2 Vias 01 A.F 15" + driver Entrada/Saida com Jack P10, ALÇAS PARA TRANSPORTE.  
Gabinete de madeira com pintura resinada e Tela de metal X, Ideal para utilizar com OPM 1315 X.  
(SPL MAX CONTINUO 117,0dB PICO 123,0dB )

**OBM 735X****R\$ 1.691,00**

Mon. Passivo, novo gabinete, 2 Vias 01 A.F 12" + Driver, Conector SPK/P10. (SPL MAX CONTINUO Campo Livre 114,3dB / SPL MAX PICO Plano Terra 132,3dB).

**OBM 1035X****R\$ 2.112,00**

Mon. Passivo, novo gabinete, 2 Vias , 01 A.F 15" + Driver , Conector SPK/P10. (SPL MAX CONTINUO Campo Livre 119,1dB / SPL MAX PICO Plano Terra 137,1dB).

**OBM 1760X****R\$ 1.583,00**

Mon. Passivo 2 Vias , 01 A.F 12" + Driver Conector SPK/P10. (SPL MAX CONTINUO Campo Livre 112dB / SPL MAX PICO Plano Terra 130dB).

**OBM 1860X****R\$ 1.715,00**

Mon. Ativo, 2 Vias c/ 01 A F 12" e 1 Driver TI, Novo DCL - Duplo Limiter com rendimento superior, ICS/ARP/SCP/ETP/SPOT/EQ3 Vias, 01 Ent. Linha (P10/XLR) e 01 Ent. de Mic (XLR) C/Vol. Independentes, (SPL MAX CONTINUO Campo Livre 113dB / SPL MAX PICO Plano Terra 131dB).

**OBM 2060X****R\$ 2.092,00**

Mon. Ativo, 2 Vias c/ 01 A F 15" e 1 Driver TI, Novo DCL - Duplo Limiter com rendimento superior, ICS/ARP/SCP/ETP/SPOT/EQ3 Vias, 01 Ent. Linha (P10/XLR) e 01 Ent. de Mic (XLR) C/Vol. Independentes, (SPL MAX CONTINUO Campo Livre 114dB / SPL MAX PICO Plano Terra 132dB).

**OBM 3060X****R\$ 2.400,00**

Mon. Ativo, 2 Vias c/ 01 A F 15" e 1 Driver TI, Novo DCL - Duplo Limiter com rendimento superior, ICS/ARP/SCP/ETP/SPOT/EQ3 Vias, 01 Ent. Linha (P10/XLR) e 01 Ent. de Mic (XLR) C/Vol. Independentes, (SPL MAX CONTINUO Campo Livre 115dB / SPL MAX PICO Plano Terra 133dB).

## SISTEMA LINE ARRAY

**OLA 2026D**

**R\$4.074,00**



Cx.Ativa Classe D, c/ 02 A F 6" e 1 Driver Titânio acoplado ao Guia de Ondas, SCP/ETP/BI,Chave Lift Gnd (aterramento), 110/220 automática, Clip Limiter , alças Laterais, Ferragem c/ suporte para Quick Pins que tem fixação por cordão de aço (fixo) e Tela de metal e Nova pintura . (SPL MAX CONTINUO Campo Limpo 108,0dB / SPL MAX PICO Plano Terra 126,0dB). (NCM 8518.22.00)

**OLS M8D**

**R\$ 6.637,00**



Cx. Ativa Bass Reflex Classe D, c/ 01 A F 18" , Resposta de frequência 30Hz à 200Hz e Ajuste de Corte do Crossover 70Hz a 200Hz, ARP/ETP/CLP/BI/PHI/ Chave Lift Gnd (aterramento), Tensão de rede automática 110/220 , Alças Laterais, Ferragem c/ suporte para Quick Pins que tem fixação por cordão de aço( fixo) e Tela de Metal e Nova pintura .(SPL MAX CONTINUO Campo Limpo 113,0dB / SPL MAX PICO Plano Terra 131,0dB) (NCM 8518.21.00)

**OLA 2800**

**R\$ 9.714,00**



Cx.Ativa c/ 02 A F 8" , Plug de Fase e 2 Drivers Titânium acoplado ao Guia de Ondas, BI AMPLIFICADO ICS/ARP/SCP/ETP/CLP/BI, Chave Lift Gnd (aterramento), 110/220Vac , DCLP-Duplo Limiter com 50% de ganho em eficiência, Novas alças Laterais, Nova Ferragem c/ suporte para Quick Pins que tem fixação por cordão de aço (fixo) e Nova tela e pintura. (SPL MAX CONTINUO Campo Limpo 119,8dB / SPL MAX PICO Plano Terra 137,8dB)

**OLS 8500**

**R\$ 18.474,00**



Cx. Ativa Bass Reflex c/ 02 A F 15" , Resposta 35/200Hz e CFA 70 Hz a 200 Hz, ICS/ARP/SCP/ETP/CLP/BI/PHI/ Chave Lift Gnd (aterramento) 110/220Vac, Novas alças Laterais, Nova Ferragem c/ suporte para Quick Pins que tem fixação por cordão de aço ( fixo) e Nova tela e pintura .(SPL MAX CONTINUO Campo Limpo 121,6dB / SPL MAX PICO Plano Terra 139,6dB).. (NCM 8518.22.00)

**OLA 2600**

**R\$ 6.335,00**



Cx.Ativa c/ 02 A F 6" e 1 Driver Titânium acoplado ao Guia de Ondas, BI AMPLIFICADO, ICS/ARP/SCP/ETP/BI,Chave Lift Gnd (aterramento), 110/220 Vac,DCLP-Duplo Limiter com 50% de ganho em eficiência, Novas alças Laterais, Nova Ferragem c/ suporte para Quick Pins que tem fixação por cordão de aço (fixo) e Nova Tela e pintura. (SPL MAX CONTINUO Campo Limpo 114,0dB / SPL MAX PICO Plano Terra 132,0dB). (NCM 8518.22.00).

**OLS 4800**

**R\$ 10.651,00**



Cx. Ativa Bass Reflex c/ 01 A F 18" , Resposta 30/200Hz e CFA 70 Hz a 200 Hz , ICS/ARP/SCP/ETP/CLP/BI/PHI/ Chave Lift Gnd (aterramento), 110/220 Vac, Novas alças Laterais, Nova Ferragem c/ suporte para Quick Pins que tem fixação por cordão de aço( fixo) e Nova Tela e pintura. (SPL MAX CONTINUO Campo Limpo 116,0dB / SPL MAX PICO Plano Terra 134,0dB). (NCM 8518.21.00)

**OLA 2060****R\$ 4.648,00**

Cx. Ativa c/ 02 A F 6" e 1 Driver Titânio acoplado ao Guia de Ondas, ICS/ARP/SCP/ETP/BI, Chave Lift Gnd (aterramento), 110/220 Vac, DCLP-Duplo Limiter com 50% de ganho em eficiência, Novas alças Laterais, Nova Ferragem c/ suporte para Quick Pins que tem fixação por cordão de aço (fixo) e Nova tela e Nova pintura. (SPL MAX CONTINUO Campo Limpo 111,0dB / SPL MAX PICO Plano Terra 129,0dB) (NCM 8518.22.00)

**OLS 1118****R\$ 7.331,00**

Cx. Ativa Bass Reflex, c/ 01 A F 18" , Resposta 30/480Hz e CFA 95 Hz a 480 Hz, ICS/ARP/SCP/ETP/CLP/BI/PHI/ Chave Lift Gnd (aterramento), 110/220 Vac, Novas alças Laterais, Nova Ferragem c/ suporte para Quick Pins que tem fixação por cordão de aço (fixo) e Nova Tela e Nova pintura. (SPL MAX CONTINUO Campo Limpo 113,0dB / SPL MAX PICO Plano Terra 131,0dB) (NCM 8518.21.00)

**OPL 2500EC****R\$ 7.254,00**

Sistema Pratical Line, SPL MÁX. PICO: Plano ao Terra 124dB (sub) / Resposta de Frequência: 200-17Hz (torre) / 30-200KHz (sub) / Impedância: 8 Ohms (torre) / 4 Ohms (sub) / Alto Falante  
Subwoofer: 12" / Alto Falantes Torre: 8 x 2.5" (2 torres com 4 alto-falantes cada) / Controle individual de volume / LED de Limiter / LED de sinal / Entrada 1 - (Line Input) XLR Balanceada / Entrada 2 - (Line Input) XLR Balanceada / Entrada 3 - Entrada auxiliar RCA LR / Saída de linha (Line Output) XLR Balanceada

**Onéal**  
AUDIO

**OPL 2500****R\$ 8.302,00**

Sistema Pratical Line, SPL MÁX. PICO: Plano ao Terra 124dB (sub) / Resposta de Frequência: 200-17Hz (torre) / 30-200KHz (sub) / Impedância: 8 Ohms (torre) / 4 Ohms (sub) / Alto Falante  
 Subwoofer: 12" / Alto Falantes Torre: 8 x 2.5" (2 torres com 4 alto-falantes cada) / Entradas de linha (Line) balanceada P10 1/4 (Canal 1) controle individual canal 1; / Entrada de microfone (Mic) XLR Fêmea (Canal 1); controle individual canal 1 / Entrada de microfone (Mic) XLR Fêmea (Canal 2); controle individual canal 2 / Entradas de linha (Line) balanceada (Canal 2); controle individual canal 2 / Entrada para violão/Guitarra P10 1/4 (Canal 3); controle individual canal 3 / Entrada auxiliar RCA LR (Canal 4); controle individual canal 4 / Saída de linha XLR Macho (Line out); / LED Clip/Limit: indica quando o aparelho está clipando e limitando o sinal; / LED Verde: indica apenas que há sinal de áudio aplicado na entrada do amplificador. / LED Azul (On): indica que o aparelho está ligado; / Controle de volume Mp3 Player; / Controle de graves, médios e agudos; / Controle de volume subgraves; / Controle de volume master; / Mp3 Player com leitor de cartão SD e USB para Pendrive/Mp3-4 Player e Bluetooth / Saída para suporte OSV600-1, OLB600-2 e OLB600-3 (Conector Speakon); / Suporte de encaixe para suporte OSV600;

**CAIXAS P/ GRAVES ATIVAS - OPSB****OPSB 3110****R\$ 1.883,00**

Cx. Ativa Bass Reflex, 170 W/RMS/4R c/ 01 A F 10", Resposta 30/200Hz e CFA 100 Hz a 200 Hz, Recursos proteção contra curto na saída SCP e função limiter CLP. Chave seletora de tensão da rede elétrica 120/220V. Não alimenta caixa passiva.

**OPSB 3200X****R\$ 4.437,00**

Cx. Ativa Bass Reflex, 170 W/RMS/4R c/ 01 A F 10", Resposta 30/200Hz e CFA 100 Hz a 200 Hz, Recursos proteção contra curto na saída SCP e função limiter CLP. Chave seletora de tensão da rede elétrica 120/220V. Não alimenta caixa passiva.

**OPSB 3215X****R\$ 5.603,00**

Cx. Ativa Band Pass 6.a Ordem, c/ 01 A F 15", Resposta 35/480Hz e CFA 95 Hz a 480 Hz, ICS/ARP/SCP/ETP/CLP/BI/PHI/SPOT/Chave Lift Gnd 110/220Vac, DIMENSÕES COMPACTAS COM ALTO RENDIMENTO EM PEQUENOS ESPAÇOS. (SPL MAX CONTINUO Campo livre 112,0dB / SPL MAX PICO Plano Terra 130,0dB)

**OPSB 3218X****R\$ 5.852,00**

Cx. Ativa Bass Reflex, c/ 01 A F 18" , Resposta 30/480Hz e CFA 95 Hz a 480 Hz, ICS/ARP/SCP/ETP/CLP/BI/PHI/SPOT/Chave Lift Gnd 110/220Vac, DIMENSÕES COMPACTAS COM ALTO RENDIMENTO EM PEQUENOS ESPAÇOS. (SPL MAX CONTINUO Campo Livre 113,0dB / SPL MAX PICO Plano Terra 131,0dB)

**OPSB 3204X****R\$ 4.830,00**

Cx. Ativa Bass Reflex "Outback", c/ 01 A F 12", 04 Ohms, cor preta, Resposta 30/480Hz e CFA 95 Hz a 480 Hz, ICS/ARP/SCP/ETP/CLP/BI/PHI/SPOT/Chave Lift Gnd 110/220Vac, (SPL MAX CONTINUO Campo livre 111,0dB / SPL MAX PICO Plano Terra 129,0dB)

**OPSB 3404X****R\$ 5.853,00**

Cx. Ativa Band Pass 6.a Ordem, c/ 01 A F 15" , Resposta 35/480Hz e CFA 95 Hz a 480 Hz ICS/ARP/SCP/ETP/CLP/BI/PHI/SPOT/Chave Lift Gnd 110/220Vac,, DIMENSÕES COMPACTAS COM ALTO RENDIMENTO EM PEQUENOS ESPAÇOS. (SPL MAX CONTINUO Campo Livre 114,0dB / SPL MAX PICO Plano Terra 132,0dB)

**OPSB 3504X****R\$ 6.240,00**

Cx. Ativa Band Pass 6.a Ordem, c/ 01 A F 15" , Resposta 35/480Hz e CFA 95 Hz a 480 Hz, ICS/ARP/SCP/ETP/CLP/BI/PHI/SPOT/Chave Lift Gnd 110/220Vac, Sup p/ Cx Superior, (SPL MAX CONTINUO Campo Livre 114,0dB / SPL MAX PICO Plano Terra 132,0dB)

**OPSB 4404X****R\$ 8.572,00**

Caixa Ativa Com 1 Alto Falante 15", DIMENSÕES COMPACTAS COM ALTO RENDIMENTO EM PEQUENOS ESPAÇOS, Resposta de Frequência 35 Hz à 480Hz, Conexão de Entrada (Speakon Paralelo), Alças Laterais para Transporte, . SPL MÁX. CONTÍNUO - Campo Livre 117dB, SPL MÁX. CONTÍNUO - Plano ao Terra 135dB

**OPSB 4504X****R\$ 9.010,00**

Caixa Ativa Com 1 Alto Falante 15", Resposta de Frequência 35 Hz à 480Hz, Conexão de Entrada (Speakon Paralelo), Alças Laterais para Transporte, Acompanha Haste Para Suporte Pedestal OSC 600.. SPL MÁX. CONTÍNUO - Campo Livre 117dB, SPL MÁX. CONTÍNUO - Plano ao Terra 135dB

**OPSB 4704X****R\$ 9.392,00**

Caixa Ativa Com 1 Alto Falante 18", DIMENSÕES COMPACTAS COM ALTO RENDIMENTO EM PEQUENOS ESPAÇOS, Resposta de Frequência 30 Hz à 480Hz, Conexão de Entrada (Speakon Paralelo), Alças Laterais para Transporte, Acompanha Haste Para Suporte Pedestal OSC 600. SPL MÁX. CONTÍNUO - Campo Livre 118dB, SPL MÁX. CONTÍNUO - Plano ao Terra 136dB

**OPSB 4804X****R\$ 10.052,00**

Caixa Ativa Com 1 Alto Falante 18", Resposta de Frequência 30 Hz à 480Hz, Conexão de Entrada (Speakon Paralelo), Alças Laterais para Transporte, Acompanha Haste Para Suporte Pedestal OSC 600. Rodizio para Transporte. SPL MÁX. CONTÍNUO - Campo Livre 118dB, SPL MÁX. CONTÍNUO - Plano ao Terra 136dB

**OPSB 8500X****R\$ 16.434,00**

Cx. Ativa Bass Reflex c/ 02 A F 15" , Entradas L/R balanceadas com conectores XLR fêmea, Sidas de linha balanceadas L/R com conector XLR macho, com opção de filtro passa altas. chave de seleção de filtro das saídas de linha. Recursos ICS/ARP/SCP/ETP , Potenciômetro de ajuste de corte de frequência de 70Hz á 200Hz, controle de volume e LEDs indicadores de clip, Signal e 0dB. Chave Lift Gnd. Alças traseiras e laterais para transporte. Tela de metal. Chave seletora 120V/220V. .(SPL MAX CONTINUO Campo Livre 122,9dB / SPL MAX PICO Plano Terra 140,9dB).

**OPSB 8800X****R\$ 18.194,00**

Cx. Ativa Bass Reflex c/ 02 A F 18" , Entradas L/R balanceadas com conectores XLR fêmea, Sidas de linha balanceadas L/R com conector XLR macho, com opção de filtro passa altas. chave de seleção de filtro das saídas de linha. Recursos ICS/ARP/SCP/ETP , Potenciômetro de ajuste de corte de frequência de 70Hz á 200Hz, controle de volume e LEDs indicadores de clip, Signal e 0dB. Chave Lift Gnd. Alças traseiras e laterais para transporte. Tela de metal. Chave seletora 120V/220V..(SPL MAX CONTINUO Campo Livre 124,4dB / SPL MAX PICO Plano Terra 142,4dB).

**OPSB 3112D****R\$ 3.809,00**

Cx. Ativa Bass Reflex "Outback", Classe D, dB SPL MÁX. CONTÍNUO - Campo Livre 111dB / dB SPL MÁX. CONTÍNUO - Plano ao Terra 117dB / dB SPL MÁX. PICO Campo Livre 123dB / dB SPL MÁX. PICO - Plano ao Terra 129dB / Classe D / 1 Alto Falante de 12"

**OPSB 3200D****R\$ 4.512,00**

Cx. Ativa Bass Reflex "Outback", Classe D, dB SPL MÁX. CONTÍNUO - Campo Livre 111dB / dB SPL MÁX. CONTÍNUO - Plano ao Terra 117dB / dB SPL MÁX. PICO Campo Livre 123dB / dB SPL MÁX. PICO - Plano ao Terra 129dB / Classe D / 1 Alto Falante de 12"

**OPSB 3215D****R\$ 5.545,00**

Cx. Ativa Band Pass, Classe D, dB SPL MÁX. CONTÍNUO - Campo Livre 115dB / dB SPL MÁX. CONTÍNUO - Plano ao Terra 121dB / dB SPL MÁX. PICO - Campo Livre 127dB / dB SPL MÁX. PICO - Plano ao Terra 133dB / Classe D / 1 Alto Falante de 15"

**OPSB 3218D****R\$ 6.094,00**

Cx. Ativa Bass Reflex, Classe D, dB SPL MÁX. CONTÍNUO - Campo Livre 116dB / dB SPL MÁX.

CONTÍNUO - Plano ao Terra 122dB / dB SPL MÁX. PICO - Campo Livre 128dB / dB SPL MÁX.

PICO - Plano ao Terra 134dB / Classe D / 1 Alto Falante de 18"

**OPSB 3704D****R\$ 5.599,00**

Cx. Ativa Bass Reflex, Classe D, dB SPL MÁX. CONTÍNUO - Campo Livre 116dB / dB SPL MÁX.

CONTÍNUO - Plano ao Terra 122dB / dB SPL MÁX. PICO - Campo Livre 128dB / dB SPL MÁX.

PICO - Plano ao Terra 134dB / Classe D / 1 Alto Falante de 18"

**OPSB 3804D****R\$ 6.212,00**

Cx. Ativa Bass Reflex Classe D, c/ 01 A F 18" , Resposta 30/480Hz e CFA 20hZ A 95 Hz ou 480 Hz,

ARP/SCP/ETP/CLP/BI/PHI, Chave Lift Gnd, Tensão de Rede Automatica 110/220 , (SPL MAX CONTINUO

Campo Livre 115,0dB / SPL MAX PICO Plano Terra 133,0dB)

## CAIXAS P/ GRAVES PASSIVAS - OBSB

**OBSB 3200X****R\$ 2.041,00**

Cx. Passiva Bass Reflex "Outback" c/, 01 A F 12" ,Exclusiva Tecnologia "Oneal Outback". (SPL MAX

CONTINUO Campo Livre 111,0dB / SPL MAX PICO Plano Terra 129,0dB)

**OBSB 3215X****R\$ 2.600,00**

Cx. Passiva Band Pass c/, 01 A F 15" ,DIMENSÕES COMPACTAS COM ALTO RENDIMENTO EM PEQUENOS ESPAÇOS.

(SPL MAX CONTINUO Campo Livre 112,0dB / SPL MAX PICO Plano Terra 130,0dB)

**OBSB 3218X**

**R\$ 3.220,00**



Cx. Passiva Bass Reflex, c/ 01 A F 18", DIMENSÕES COMPACTAS COM ALTO RENDIMENTO EM PEQUENOS ESPAÇOS. (SPL MAX CONTINUO Campo Livre 113,0dB / SPL MAX PICO Plano Terra 131,0dB)

**Oneal**  
AUDIO

## CUBOS - MULTIUSO

**OCM 2906**

**R\$ 937,00**



Caixa Amplificada AF 6" 100W/Rms, EQ 2 vias, 2 entr. MIC(P 10) e LINE (P 10) com controle de volume individuais, Controle de efeito ECHO, 1 entr. Auxiliar RCA duplo, Entr. Mp3 player com radio FM, Entr. USB e BLUETOOTH, controle remoto para Mp 3 player, radio FM, USB e BLUETOOTH, entrada para bateria externa, tecla Smart Atenuador (quando pressionada, ao falar ao microfone, serão atenuados o sinal das outras entradas (USB/FM/AUX) dando prioridade ao audio do microfone), voltagem 110/220.

**OCM 2908**

**R\$ 980,00**



Caixa Amplificada AF 8" 110W/Rms, EQ 2 vias, 2 entr. MIC(P 10) e LINE (P 10) com controle de volume individuais, Controle de efeito ECHO, 1 entr. Auxiliar RCA duplo, Entr. Mp3 player com radio FM, Entr. USB e BLUETOOTH, controle remoto para Mp 3 player, radio FM, USB e BLUETOOTH, entrada para bateria externa, tecla Smart Atenuador (quando pressionada, ao falar ao microfone, serão atenuados o sinal das outras entradas (USB/FM/AUX) dando prioridade ao audio do microfone), voltagem 110/220.

**OCM 2910**

**R\$ 1.064,00**



Caixa Amplificada AF 10" 120W/Rms, EQ 2 vias, 2 entr. MIC(P 10) e LINE (P 10) com controle de volume individuais, Controle de efeito ECHO, 1 entr. Auxiliar RCA duplo, Entr. Mp3 player com radio FM, Entr. USB e BLUETOOTH, controle remoto para Mp 3 player, radio FM, USB e BLUETOOTH, entrada para bateria externa, tecla Smart Atenuador (quando pressionada, ao falar ao microfone, serão atenuados o sinal das outras entradas (USB/FM/AUX) dando prioridade ao audio do microfone), voltagem 110/220.

**OCM 2906B**

**R\$ 1.227,00**



Mesmas caracteristicas da OCM-2906 com o adicional da bateria interna 12v com Led indicativo de bateria e de bateria carregada.

**OCM 2908B****R\$ 1.277,00**

Mesmas características da OCM-2908 com o adicional da bateria interna 12v com Led indicativo de bateria e de bateria carregada.

**OCM 2910B****R\$ 1.351,00**

Mesmas características da OCM-2910 com o adicional da bateria interna 12v com Led indicativo de bateria e de bateria carregada.

**OCM 4006****R\$ 1.014,00**

"100W, 1 Alto Falante de 6" , Controle de Volume Master USB/FM/Auxiliar , Controle de Volume de Microfone, Line e Echo Independentes  
Entrada de Microfone P10 1/4 e Entrada de Linha P10 1/4, Entrada Auxiliar RCA LR, Entrada USB/Bluetooth, Controle de Agudo e Grave (High/Low), Efeito de Voz Nos Microfones, Tecla USB/FM/  
AUX Smart Attenuator , Display LED , Controle Remoto, Entrada de Alimentação de Corrente Contínua 12V, Fonte de Tensão Automática AC 100 a 240 volts, Consumo Máximo 113W, Alça Para Transporte  
Dimensões (Altura x Largura x Profundidade) 330x280x180mm, Peso 4,7Kg

**OCM 4008****R\$ 1.057,00**

"110W, 1 Alto Falante de 8" , Controle de Volume Master USB/FM/Auxiliar , Controle de Volume de Microfone, Line e Echo Independentes  
Entrada de Microfone P10 1/4 e Entrada de Linha P10 1/4, Entrada Auxiliar RCA LR, Entrada USB/Bluetooth, Controle de Agudo e Grave (High/Low), Efeito de Voz Nos Microfones, Tecla USB/FM/  
AUX Smart Attenuator , Display LED , Controle Remoto, Entrada de Alimentação de Corrente Contínua 12V, Fonte de Tensão Automática AC 100 a 240 volts, Consumo Máximo 124W, Alça Para Transporte, Dimensões (Altura x Largura x Profundidade) 350x290x180mm, Peso 4,9Kg"

**OCM 4010****R\$ 1.157,00**

"120W, 1 Alto Falante de 10" , Controle de Volume Master USB/FM/Auxiliar , Controle de Volume de Microfone, Line e Echo Independentes, Entrada de Microfone P10 1/4 e Entrada de Linha P10 1/4, Entrada Auxiliar RCA LR, Entrada USB/Bluetooth, Controle de Agudo e Grave (High/Low), Efeito de Voz Nos Microfones, Tecla USB/FM/ AUX Smart Attenuator , Display LED , Controle Remoto, Entrada de Alimentação de Corrente Contínua 12V, Fonte de Tensão Automática AC 100 a 240 volts, Consumo Máximo 135W, Alça Para Transporte Dimensões (Altura x Largura x Profundidade) 410x330x180mm, Peso 5,9Kg"

**OCM 4006B****R\$ 1.307,00**

"100W, 1 Alto Falante de 6" ,I Controle de Volume Master USB/FM/Auxiliar , Controle de Volume de Microfone, Line e Echo Independentes, Entrada de Microfone P10 1/4 e Entrada de Linha P10 1/4, Entrada Auxiliar RCA LR, Entrada USB/Bluetooth, Controle de Agudo e Grave (High/Low), Efeito de Voz Nos Microfones, Tecla USB/FM/ AUX Smart Attenuator , Display LED , Controle Remoto, Bateria Interna 12 volts Entrada de Alimentação de Corrente Contínua 12V, Fonte de Tensão Automática AC 100 a 240 volts, Consumo Máximo 113W Alça Para Transporte, Dimensões (Altura x Largura x Profundidade) 330x280x180mm, Peso 4,7Kg"

**OCM 4008B****R\$ 1.183,00**

"110W, 1 Alto Falante de 8" , Controle de Volume Master USB/FM/Auxiliar , Controle de Volume de Microfone, Line e Echo Independentes Entrada de Microfone P10 1/4 e Entrada de Linha P10 1/4, Entrada Auxiliar RCA LR, Entrada USB/Bluetooth, Controle de Agudo e Grave (High/Low), Efeito de Voz Nos Microfones, Tecla USB/FM/ AUX Smart Attenuator , Display LED , Controle Remoto, Bateria Interna 12 volts Entrada de Alimentação de Corrente Contínua 12V, Fonte de Tensão Automática AC 100 a 240 volts, Consumo Máximo 124W Alça Para Transporte, Dimensões (Altura x Largura x Profundidade) 350x290x180mm, Peso 4,9Kg"

**OCM 4010B****R\$ 1.463,00**

"120W, 1 Alto Falante de 10" , Controle de Volume Master USB/FM/Auxiliar , Controle de Volume de Microfone, Line e Echo Independentes, Entrada de Microfone P10 1/4 e Entrada de Linha P10 1/4, Entrada Auxiliar RCA LR, Entrada USB/Bluetooth, Controle de Agudo e Grave (High/Low), Efeito de Voz Nos Microfones, Tecla USB/FM/ AUX Smart Attenuator , Display LED , Controle Remoto, Bateria Interna 12 volts Entrada de Alimentação de Corrente Contínua 12V, Fonte de Tensão Automática AC 100 a 240 volts, Consumo Máximo 135W Alça Para Transporte, Dimensões (Altura x Largura x Profundidade) 410x330x180mm, Peso 5,9Kg"